



Balanco Contabilístico em 12 de 2022

| Rubricas | Notas | 2022 | 2021 |
|--|-------|-------------------|-------------------|
| ATIVO | | | |
| Ativo não corrente | | | |
| Ativos fixos tangíveis | | 585 913,90 | 601 182,64 |
| Investimentos financeiros | | 6 086,17 | 5 030,21 |
| Subtotal | | 592 000,07 | 606 212,85 |
| Ativo corrente | | | |
| Clientes | | 0,00 | 8 170,44 |
| Estado e outros entes públicos | | 2 327,35 | 0,00 |
| Diferimentos | | 20 903,72 | 0,00 |
| Outros ativos correntes | | 9 701,17 | 9 077,19 |
| Caixa e depósitos bancários | | 159 446,41 | 82 520,44 |
| Subtotal | | 192 378,65 | 99 768,07 |
| Total do ativo | | 784 378,72 | 705 980,92 |
| CAPITAL PRÓPRIO E PASSIVO | | | |
| Capital Próprio | | | |
| Capital subscrito | | 48 292,16 | 48 292,16 |
| Resultados transitados | | 72 260,58 | 83 598,37 |
| Outras variações no capital próprio | | 517 136,06 | 517 136,06 |
| Subtotal | | 637 688,80 | 649 026,59 |
| Resultado líquido do período | | 62 505,24 | -11 337,79 |
| Total do capital próprio | | 700 194,04 | 637 688,80 |
| Passivo | | | |
| Passivo não corrente | | | |
| Outras dívidas a pagar | | 52 066,96 | 40 950,36 |
| Subtotal | | 52 066,96 | 40 950,36 |
| Passivo corrente | | | |
| Fornecedores | | 9 201,71 | 9 551,44 |
| Estado e outros entes públicos | | 15 462,96 | 7 615,51 |
| Outros Passivos correntes | | 7 453,05 | 10 174,81 |
| Subtotal | | 32 117,72 | 27 341,76 |
| Total do Passivo | | 84 184,68 | 68 292,12 |
| Total do capital próprio e do passivo | | 784 378,72 | 705 980,92 |

Contabilidade - (c) Primavera BSS

A Administração/Gerência

O Contabilista Certificado





Demonstração dos resultados por naturezas em 12 de 2022

(ME)

| Conta Pos Neg | Rendimentos e Gastos | Notas | 2022 | 2021 |
|------------------|---|-------|-------------|-------------|
| 71/72 | Vendas e serviços prestados | | 55 703,45 | 0,00 |
| 75 | Subsídios à exploração | | 537 676,58 | 434 770,51 |
| 73 | Varição de inventários na produção | | 0,00 | 0,00 |
| 74 | Trabalhos para a própria entidade | | 0,00 | 0,00 |
| 61 | Custo das mercadorias vendidas e das matérias consumidas | | -11 252,18 | -14 549,67 |
| 62 | Fornecimentos e serviços externos | | -156 145,95 | -153 866,23 |
| 63 | Gastos com pessoal | | -369 806,89 | -335 955,88 |
| 762 65 | Imparidades (perdas/reversões) | | 0,00 | 0,00 |
| 763 67 | Provisões (aumentos/reduções) | | 0,00 | 0,00 |
| 78 | Outros rendimentos | | 24 610,21 | 73 855,35 |
| 68 | Outros gastos | | -3 038,60 | -343,65 |
| | Resultado antes de depreciações, gastos de financiamento e impostos | | 77 746,62 | 3 910,43 |
| 761 64 | Gastos / reversões de depreciação e de amortização | | -15 268,74 | -15 268,74 |
| | Resultado operacional (antes de gastos de financiamento e impostos) | | 62 477,88 | -11 358,31 |
| 79 69 | Gasto de Financiamento (líquidos) | | 27,36 | 20,52 |
| | Resultado antes de impostos | | 62 505,24 | -11 337,79 |
| 812 | Impostos sobre o rendimento do período | | 0,00 | 0,00 |
| | Resultado líquido do período | | 62 505,24 | -11 337,79 |

Contabilidade - (c) Primavera BSS

A Administração/Gerência




O Cont:

